

Volkswagen Group Wörterbuch - Am System Anmelden

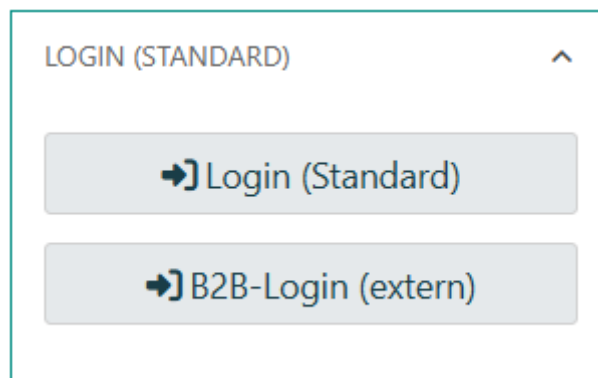
Inhalt

| | |
|---|---|
| Anmeldeseite aufrufen | 1 |
| Login mit PKI-Karte für Mitarbeitende des Volkswagen Konzern | 2 |
| Login per Multi-Faktor-Authentifizierung für Mitarbeitende des Volkswagen Konzern | 3 |
| Login mit PKI-Karte für Mitarbeitende von Partnerfirmen | 5 |
| Login mit SecurID-Token für Mitarbeitende von Partnerfirmen | 5 |
| Login per Multi-Faktor-Authentifizierung für Mitarbeitende von Partnerfirmen | 7 |

Anmeldeseite aufrufen

Durch die Eingabe von **vwb/** in der Adresszeile Ihres Browsers gelangen Sie auf die Einstiegsseite.

Klicken Sie dort auf die Schaltfläche **Zum Volkswagen Group Wörterbuch**, um zur Login-Seite zu gelangen. Dort stehen Ihnen die folgenden zwei Login-Schaltflächen zur Verfügung.



Login mit PKI-Karte für Mitarbeitende des Volkswagen Konzern

Nutzen Sie die Schaltfläche **Login (Standard)**, um sich am System anzumelden.

Geben Sie anschließend die PIN-Nummer Ihrer PKI-Karte ein.

Daraufhin erscheint folgender Dialog, den Sie mit **Weiter** bestätigen.

CloudIDP Login

X509 Client Zertifikat:

DC=vwg,CN= VWPKI

Sie werden angemeldet als:

Weiter

Zertifikat Ignorieren

Andere Anmeldemethode

Bei Erstanmeldung am System wird einmalig folgende Abfrage angezeigt, die Sie mit **Yes** bestätigen.

Bestätigung

Bitte bestätigen Sie, dass Ihre persönlichen Daten auf dem Server gespeichert werden können!

Ja

Der Anmeldevorgang ist damit abgeschlossen.

Login per Multi-Faktor-Authentifizierung für Mitarbeitende des Volkswagen Konzern

Wichtig:

Es besteht die Möglichkeit, sich auch ohne PKI-Karte am System anzumelden. Dies erfolgt über die sog. Multi-Faktor-Authentifizierung. Dabei werden Username, Passwort sowie ein temporäres Einmalpasswort (TOTP) zur Anmeldung am System genutzt.

Das Passwort ist in diesem Fall nicht das Windows-Passwort, sondern das Passwort für die Web-Applikationen des Volkswagen Konzern wie z.B. das *360° Volkswagen Net*.

Sofern nicht bereits geschehen, muss die Multi-Faktor-Authentifizierung **hier** einmalig eingerichtet werden.

Nutzen Sie die Schaltfläche **Login (Standard)**, um sich am System anzumelden.

Daraufhin erscheint folgender Dialog. Geben Sie Ihre User-ID sowie das Passwort ein und wählen Sie anschließend **Anmelden**.

CloudIDP Login

User ID (i) Was ist das?

Passwort (i) Welches?


Anmelden

[Passwort vergessen?](#)

Im folgenden Dialog geben Sie das Einmalpasswort in Form eines sechsstelligen Codes ein, den Sie z.B. über die Microsoft Authenticator-App auf Ihrem dienstlichen Smartphone abrufen können.

CloudIDP TOTP Login

Einmalkennwort

 Was ist das?


6-stelliger-Code

Anmelden

Zurück

Wählen Sie anschließend **Anmelden**.

Bei Erstanmeldung am System wird einmalig folgende Abfrage angezeigt, die Sie mit **Yes** bestätigen.

Bestätigung 

Bitte bestätigen Sie, dass Ihre persönlichen Daten auf dem Server gespeichert werden können!

Ja

Der Anmeldevorgang ist damit abgeschlossen.

Login mit PKI-Karte für Mitarbeitende von Partnerfirmen

Der Anmeldevorgang entspricht dem Login mit PKI-Karte für Mitarbeitende des Volkswagen Konzern.

Login mit SecurID-Token für Mitarbeitende von Partnerfirmen

Nutzen Sie die Schaltfläche **B2B-Login (extern)**, um sich am System anzumelden.

Daraufhin erscheint folgender Dialog. Wählen Sie **Andere Anmeldemethode**.

CloudIDP Login

User ID (i) Was ist das?

Passwort (i) Welches?

Anmelden

[Passwort vergessen?](#)

Alternative Logins: (i) Was ist das?

Iso.volkswagen.de

Andere Anmeldemethode

Im darauffolgenden Dialog wählen Sie **RSA SecurID Token**.

Login Methode auswählen

Benutzername und Passwort

RSA SecurID Token

Geben Sie nun Ihre User-ID sowie den SecurID-Pin + Token ein und wählen Sie **Anmelden**.

Bei Erstanmeldung am System wird einmalig folgende Abfrage angezeigt, die Sie mit **Yes** bestätigen.

Bestätigung ×

Bitte bestätigen Sie, dass Ihre persönlichen Daten auf dem Server gespeichert werden können!

Ja

Der Anmeldevorgang ist damit abgeschlossen.

Login per Multi-Faktor-Authentifizierung für Mitarbeitende von Partnerfirmen

Wichtig:

Die Anmeldung am System ohne PKI-Karte oder SecurID-Token erfolgt über die sog. Multi-Faktor-Authentifizierung. Dabei werden Username, Passwort sowie ein temporäres Einmalpasswort (TOTP) zur Anmeldung am System genutzt.

Das Passwort ist in diesem Fall nicht das Windows-Passwort, sondern das Passwort für die Web-Applikationen des Volkswagen Konzern wie z.B. das *360° Volkswagen Net*.

Sofern nicht bereits geschehen, muss die Multi-Faktor-Authentifizierung **hier** einmalig eingerichtet werden.

Nutzen Sie die Schaltfläche **B2B-Login (extern)**, um sich am System anzumelden.

Daraufhin erscheint folgender Dialog. Geben Sie Ihre User-ID sowie das Passwort ein und wählen Sie anschließend **Anmelden**.

CloudIDP Login

User ID (i) Was ist das?

Passwort (i) Welches?


Anmelden

[Passwort vergessen?](#)

Im folgenden Dialog geben Sie das Einmalpasswort in Form eines sechsstelligen Codes ein, den Sie z.B. über die Microsoft Authenticator-App auf Ihrem Smartphone abrufen können.

CloudIDP TOTP Login

Einmalkennwort


 Was ist das?

Anmelden

Zurück

Wählen Sie anschließend **Anmelden**.

Bei Erstanmeldung am System wird einmalig folgende Abfrage angezeigt, die Sie mit **Yes** bestätigen.

Bestätigung 

Bitte bestätigen Sie, dass Ihre persönlichen Daten auf dem Server gespeichert werden können!

Ja

Der Anmeldevorgang ist damit abgeschlossen.